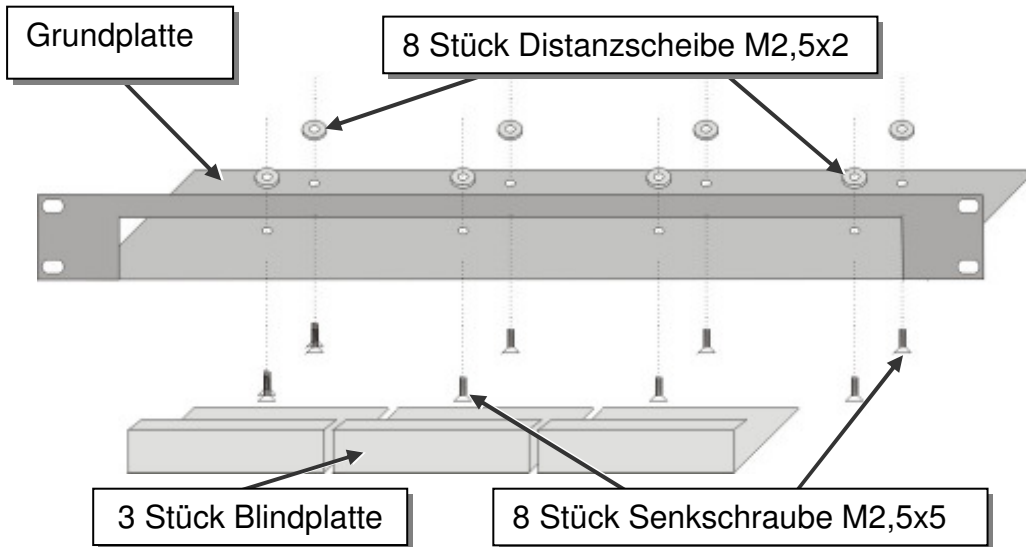


# Montageanleitung Rackmount-Kit 455-4G

Mit Hilfe des Rackmount-Kits 455-4G können bis zu 4 Geräte der Bauform 103x143x29mm in einen 19“-Schaltschrank eingebaut werden. Dabei wird 1 Höheneinheit belegt. Beigelegte Blindplatten erlauben es, nicht benutzte Einbauplätze abzudecken.

Der Rackmount-Kit 455-4G besteht aus folgenden Teilen:



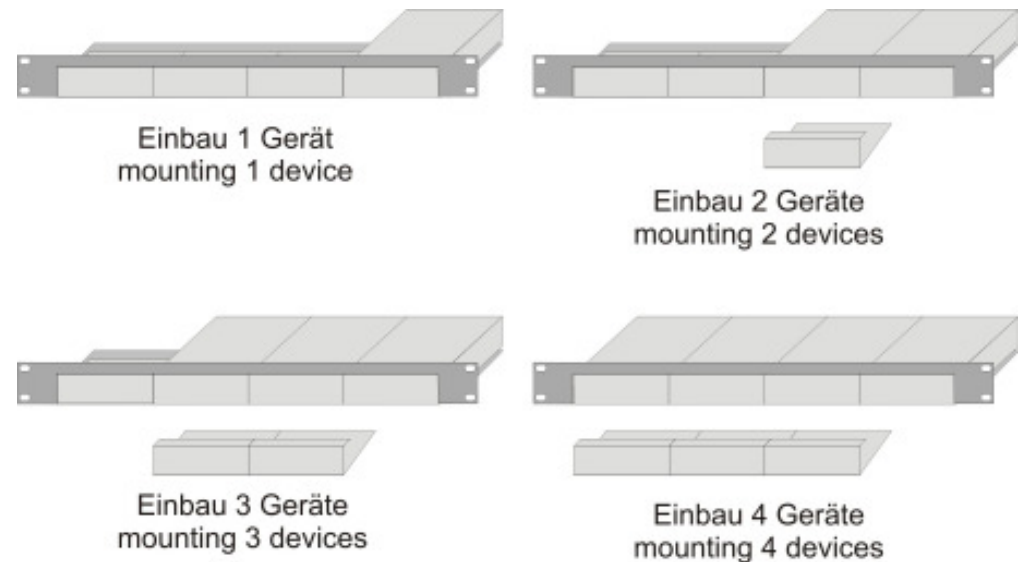
## Einbauanleitung:

1. Bringen Sie die Löcher in der Grundplatte zur Deckung mit den offenen Gewindebohrungen am Boden des Gerätes
2. Verschrauben Sie die Grundplatte mit dem Gehäuseboden.

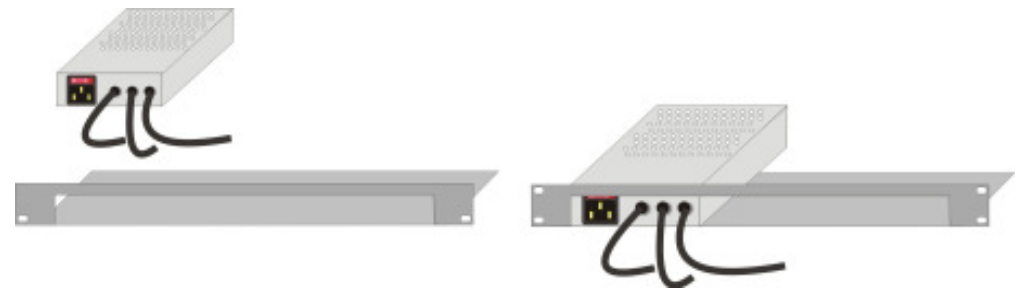
 **Verwenden Sie ausschließlich die mitgelieferten, kurzen Schrauben um Schäden an den Leiterplatten zu vermeiden**

3. Verschließen Sie die verbleibenden Lücken mit den Blindplatten.

Der Rackmount-Kit 455-4G erlaubt Ihnen, eine verschiedene Anzahl von Geräten (1...4 Stück) einzubauen:



In der ganz linken Position kann anstelle eines Gerätes das 19“-montierbare Netzteil Typ 455-PS eingebaut werden. Damit können dann bis zu 3 Geräte mit Spannung versorgt werden.



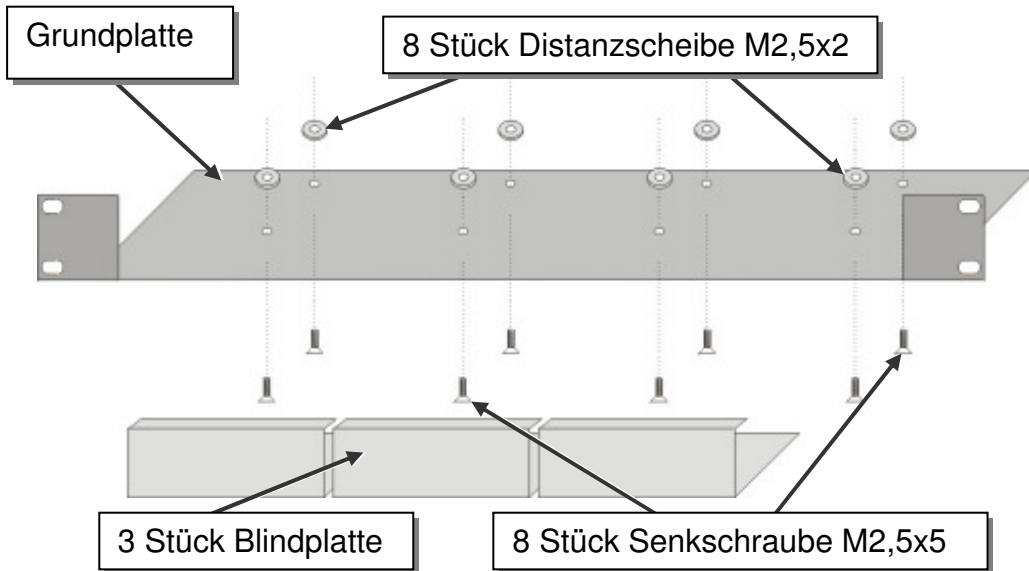
## Bitte beachten Sie:

- Verwenden Sie zur Montage der Stromversorgung die nach hinten versetzten Befestigungslöcher
- Nach dem Einbau der Stromversorgung ist der Netzausschalter nur noch eingeschränkt erreichbar, er wird von der Abdeckleiste überdeckt.

# Montageanleitung Rackmount-Kit 455-8G

Mit Hilfe des Rackmount-Kits 455-8G können bis zu 4 Geräte der Bauform 103x143x42mm in einen 19“-Schaltschrank eingebaut werden. Dabei wird 1 Höheneinheit belegt. Beigelegte Blindplatten erlauben es, nicht benutzte Einbauplätze abzudecken.

Der Rackmount-Kit 455-8G besteht aus folgenden Teilen:



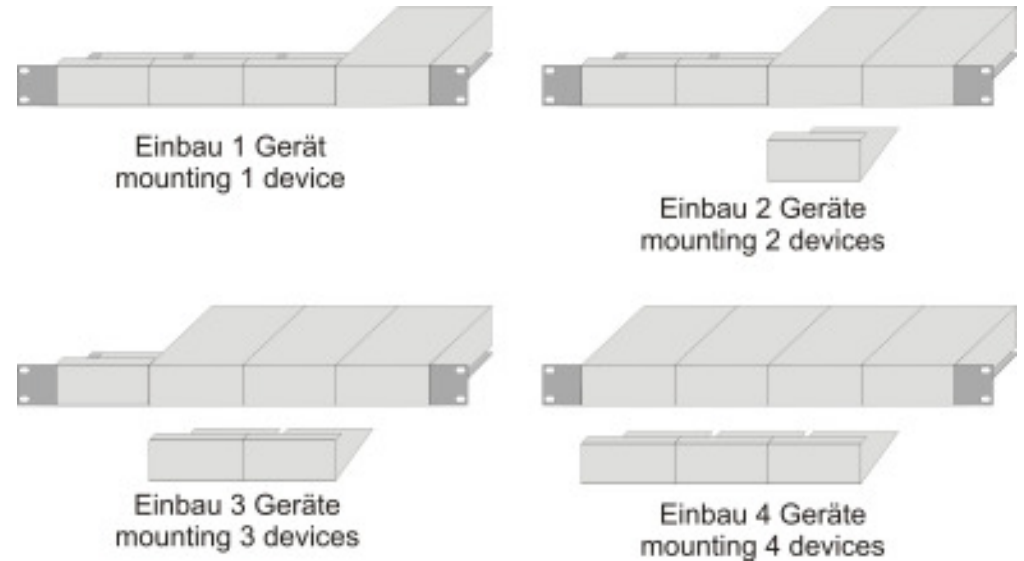
## Einbauanleitung:

1. Bringen Sie die Löcher in der Grundplatte zur Deckung mit den offenen Gewindebohrungen am Boden des Gerätes
2. Verschrauben Sie die Grundplatte mit dem Gehäuseboden.

 **Verwenden Sie ausschließlich die mitgelieferten, kurzen Schrauben um Schäden an den Leiterplatten zu vermeiden**

3. Verschließen Sie die verbleibenden Lücken mit den Blindplatten.

Der Rackmount-Kit 455-8G erlaubt Ihnen, eine verschiedene Anzahl von Geräten (1...4 Stück) einzubauen:



In der ganz linken Position kann anstelle eines Gerätes das 19“-montierbare Netzteil Typ 455-PS eingebaut werden. Damit können dann bis zu 3 Geräte mit Spannung versorgt werden.

